炊飯場案内図

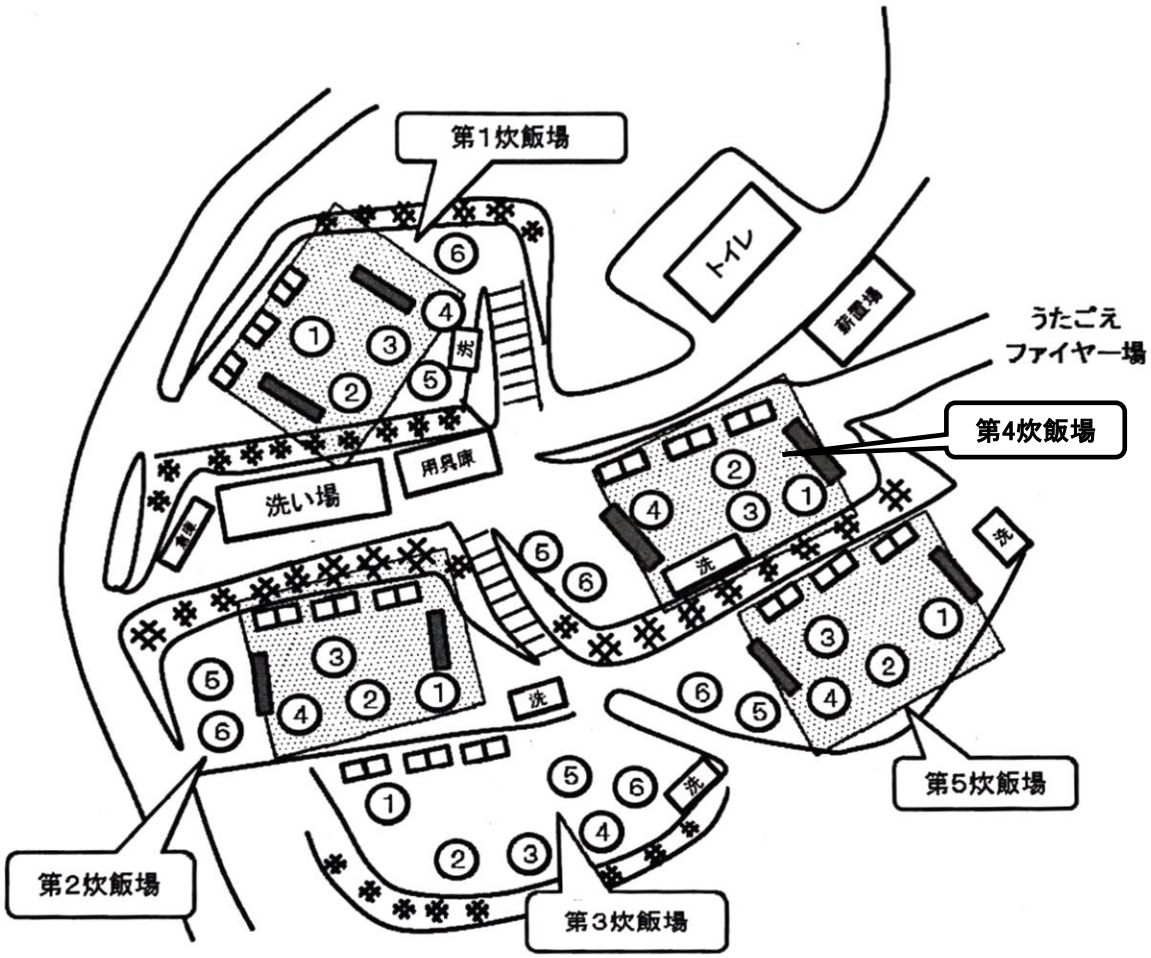

屋根
（第３炊飯場にはありません）

1～4は屋根の下のテーブル
5～6は屋根の外のテーブル

調理台

洗 洗い場

かまど

野外炊飯道具一覧（バケット入り／１班１個）

物　品　名	数量	物　品　名	数量
大鍋(アルミ平底型)	1	包丁	2
飯ごう(丸型５合炊き)	2	まな板	2
ボウル	1	しゃもじ	2
ざる	1	おたま	1
		フライ返し	1

※やかん、バーベキュー用鉄板、ナタ、ピーラー、フライ返しは別途貸出します。

食器洗い道具

亀の子たわし	１班１個程
スポンジたわし	１班３個程

※数に限りがあります。
「やや不足」とお考えの団体は、ご持参ください。片付けが効率的にすすみます。

手作りピザ用の貸出道具（１班８～10人分）
ピザカッター（1）、アルミトレイ（6）、計量カップ（1）
プラまな板（2）
ドラム缶ピザ窯、ピザ用ターナー

持参していただくもの

食器（皿、コップ、スプーン、はし等）・新聞紙・うちわ・軍手
洗剤（中性洗剤、クレンザー等）・ふきん・マッチ（ライター）

キャンプファイヤー場の設備等について

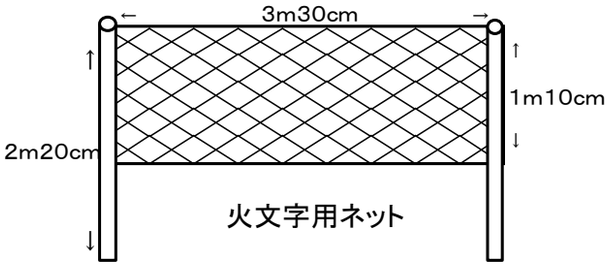

【放送設備】トイレ壁面に放送器具ボックスあり
（使用方法については別紙）
・ワイヤレスマイク2本使用可
・CDラジオ接続可
※外灯スイッチ：男子トイレの中にあり

いこいの広場ファイヤー場
（200名以上利用可）

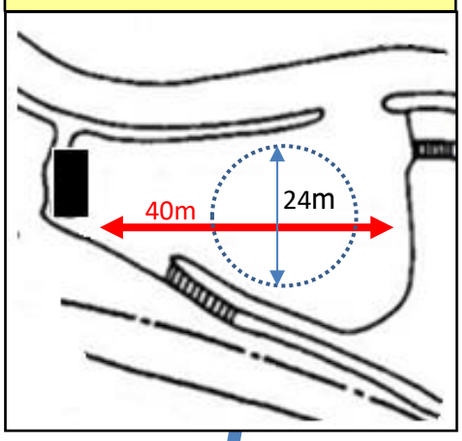

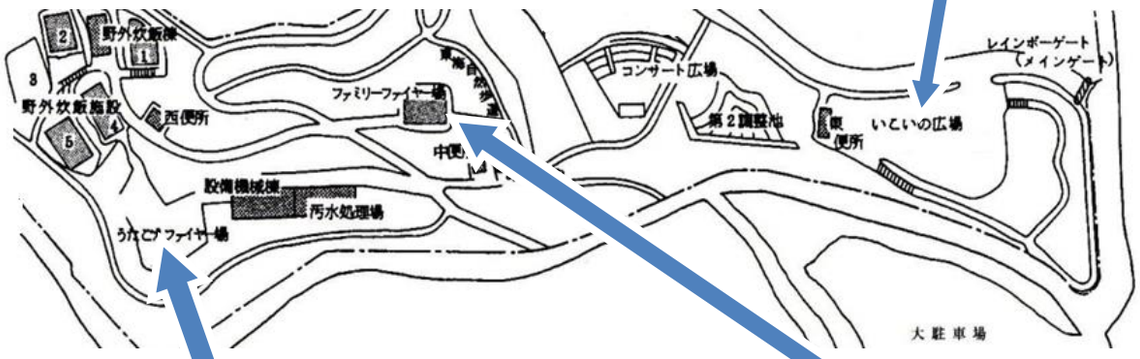

うたごえファイヤー場
（150名まで利用可）

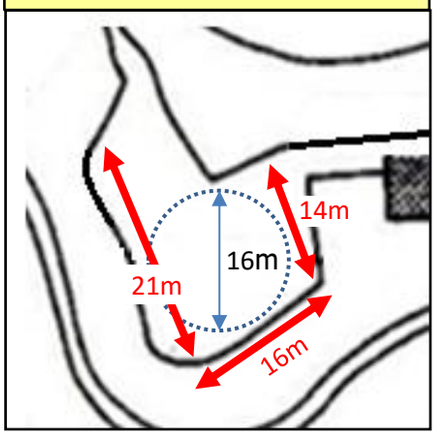

ファミリーファイヤー場
（100名まで利用可）

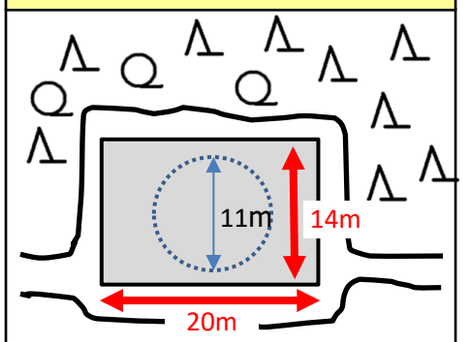

※屋根付き

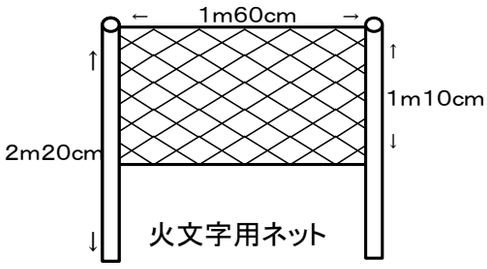

【放送設備】機械棟壁面にコンセントあり
（使用方法については別紙）
・電源ドラムを接続する（物置の中にあり）
・ポータブルアンプ/ワイヤレスマイク2本使用可
（事務所で貸出し）
※外灯スイッチ：外灯にあり

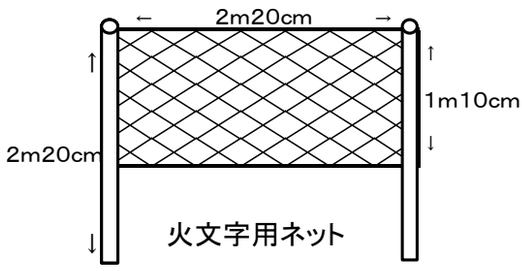

【放送設備】大屋根支柱に放送器具ボックスあり
（使用方法については別紙）
・ワイヤレスマイク1本、
有線マイク1本使用可
・CDラジオ接続可
※外灯スイッチ：大屋根支柱にあり

キャンプファイヤー場の音響設備の利用方法

いこいの広場

事務所から持っていく物＝鍵、マイク、接続コード、CD ラジオ



いこいの広場トイレの外壁に配電盤があります。鍵で配電盤のふたを開けてください。（鍵を下から差込み横にしてください。）

電源を入れ、マイクの音量を調整してください。

CD ラジオなどを使用する場合は、コンセントを挿し込み、CD ラジオの出力と配電盤のライン１をコードでつないでください。

終了したら、電源を切り、鍵をかけてください。

＊照明について＊

男子トイレの中に、街灯の配電盤があります。（鍵は、かかっていません。）



スイッチを OFF にしてください。終了したら、元に戻してください。

ファミリーファイヤー場

事務所から持っていく物＝鍵、マイク、接続コード、CD ラジオ



ファミリーファイヤー場の
柱に配電盤があります。
鍵で配電盤のふたを開けてください。（レバーを横にする）





電源を入れ、マイクの音量を調整してください。

CD ラジオの使用：電源をコンセントからとり、CD ラジオの出力と配電盤の**ライン2**をコードでつないでください。

終了したら、電源を切り、鍵をかけてください。

うたごえファイヤー場

事務所から持っていく物＝ワイヤレスアンプ、マイク、CD ラジオ

うたごえファイヤー場の横にある建物（設備機械棟）の壁にコンセントがあります。
コードリールをつないで、アンプ、CD ラジオ、マイクなどを使ってください。

＊コードリールは，スチール倉庫にあります。
＊水銀灯は、支柱にスイッチがあります。

ファイヤー消火点検表

令和　　年　　月　　日（　　）

団体名		点　検 責任者	

井げたの 片付け・消火のやり方

	①井げたを崩し、とびぐちを使って丸太をサークルの外へ出します。 ※とびぐちで、井げたをかき混ぜないでください。とびぐちが燃えてしまいます。 **注）サークル内（耐火レンガ）に水をかけないでください。**
	②丸太は、10～15㎝の間隔に並べ、火が燃え移らないようにします。 **注）丸太に火の気があっても、水をかけないでください。**
	③残った炭は、ペール缶に入れ、サークルの外に出します。
	④残った炭を入れたペール缶に、水をかけて消火します。 ※サークル内外の清掃は、翌朝に行ってください。

燃え残った丸太は、サークルの外に出して並べます。

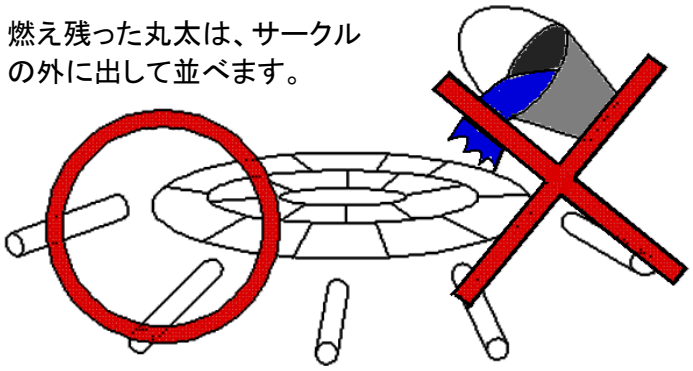

丸太やサークル内に絶対に**水をかけない**でくださ

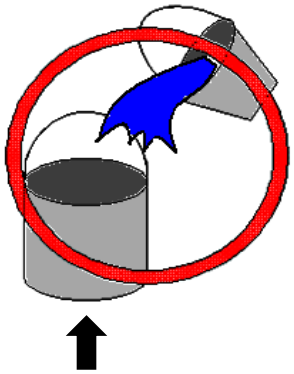

残った炭をペール缶に入れ、サークルの外で水をかけて消火します。

その他、活動に使用した場合の片付け方

	トーチ棒	丸太の横に置いてください。
	ロード缶	燃え残り、灯油はペール缶に捨て、缶の中をきれいにしてください。
	火文字ネット	燃え残りはペール缶に捨て、ネットをきれいにしてください。 ※ネットの移動は、翌朝に行ってください。
	水銀灯	スイッチをＯＮに戻してください。（いこいの広場）

消火状況を 再度確認してください。

	付近への引火の恐れはないですか？
	丸太は再引火しないようになっていますか？
	残った炭を入れたペール缶は、消火しましたか？
	トーチ棒、ロード缶、火文字ネット等の後始末はしましたか？

◎各項目にチェックもれはないか確認し、21:30までに事務所に提出してください。

令和５年３月更新

体育館物品一覧

活動内容	数	貸出物品内容
バレーボール	２面	支柱２組　ネット２張 審判台２台　得点板２個 ボール 10 個
ソフトバレーボール	６面	支柱６組　ネット６張 ボール１個
ドッジボール	各団体の使用計画による	一般用ボール６個 子ども用ボール１個
バスケットボール	２面	ボール 14 個
バドミントン	６面	支柱６組　ネット６張 ラケット 11 本　シャトル６個
卓球	６面	卓球台７台　ネット 12 張　カウンター1 個 ラケット 22 本　ボール 14 個
インディアカ	６面	支柱４組　ネット６張 インディアカ用羽根５個
ソフトテニス	１面	支柱１組　ネット１張　ラケット２本 ボール：硬式３個　軟式３個
各種ボール		オーバーボール　大２個　小２個 サッカーボール（４号）１個 フットサルボール１個 バランスボール２個
屋内運動会備品		① **玉入れ用玉** (赤 120・白 120・ピンク１・黄１) 支柱２組　かご２組 ② **旗立て**　土台８台　支柱 12 個 ③ **紅白手旗**　各４本 ④ **リレーバトン** 12 本 ⑤ **タイマー**　１台（移動式） ⑥ **輪投げ**　４台　投げ輪２５個 ⑦ **ドッジビー**　大６　中４　小４ ⑧ **フリスビー**　大１　小 25

		⑨ **フラフープ**　８本分（組立式） ⑩ **マット**　８枚 ⑪ **セーフティーマット**　１枚
綱　引　き		綱 50M―1 本　20M―2 本
空　気　入　れ		１個
カ ラ ー コ ー ン		大８個　中 20 個　小７個 低７個
ロープジャンピング		長縄 11 本　個人 34 本
防 球 フ ェ ン ス		青 10 個
キャンドルサービス		可動式燭台 １台 ブルーシート

※以下のボールは、事務所にて貸出ます。

ソフトバレーボール	**5**	
バ レ ー ボ ー ル	**5**	練習球４号（小学生向け）
バ レ ー ボ ー ル	**2**	練習球５号（中高生向け）
ド ッ ジ ボ ー ル	**5**	ミカサ　ソフトドッジボール２号
ド ッ ジ ボ ー ル	**1**	ミカサ　小低学年用公認球
バスケットボール	**6**	ミカサ６号球

体育館器具庫内の保管状況

《バーナーを使ったクラフト》

杉の板を「バーナー」を使って焼き、木目を生かして美しく磨きあげる焼杉細工です。

焼き杉壁掛け　　300円

【材料内容】
杉板（12cm×25cm×厚さ1.5cm）
掛けひも
ヒートン2本

【貸出物品】
ガスバーナー、ワイヤブラシ、カルコ、のこぎり、糸のこぎり

動物焼き杉《キーラック》　　320円

①りす　②うし　③ふくろう

【材料内容】
動物杉板（13cm×10cm×厚さ1.3cm）
　※杉板サイズは、動物の種類で若干異なります
目玉
掛けひも
ヒートン2本
フック2本

【貸出物品】
ガスバーナー、ワイヤブラシ、クラフトやすり、カルコ、木工ボンド

動物焼き杉《ペン立て》　　300円

①うし　②うさぎ　③いのしし

【材料内容】
動物杉板（13cm×10cm×厚さ2cm）
　※杉板サイズは、動物の種類で若干異なります
台座杉板（3cm×13cm×厚さ0.7cm）
目玉
輪ゴム

【貸出物品】
ガスバーナー、ペン立て用クラフトやすり、木工ボンド

《ひのき材を使ったエコクラフト》

三河ひのきの間伐材を利用した、自然にやさしい枝細工です。

メタルスプーン・メタルフォーク　　各260円

※柄の部分にメタルを差し込む穴があけてあります。

・スプーン／ステンレス製（6cm×4cm）、木の柄（10cm程度）、
　　サンドペーパー（粗目・細目）
・フォーク／ステンレス製（6cm×3cm）、木の柄（10cm程度）、
　　サンドペーパー（粗目・細目）

【貸出物品】
ピーラー、クラフトやすり、ボンド、イニシャルスタンプ

木の枝ボールペン　　230円

※ボールペン芯、ひもを差し込む穴があけてあります。

【材料内容】
枝（18cm程度）、ボールペン芯、首かけ用ひも、
サンドペーパー（粗目・細目）

【貸出物品】
ピーラー、ひも通し、クラフトやすり、イニシャルスタンプ

《本格的クラフト》

意外な道具を使って作る、木目を生かしたオリジナルスプーンです。

ウッドスプーン　400円

※成形しやすいように、スプーン先の角がカットしてあります。

【材料内容】
スプーン原型（針葉樹材を成形したもの）
サンドペーパー（粗目・細目）

【貸出物品】
おろし金、ピーラー、クラフトやすり、イニシャルスタンプ、
イラストスタンプ

《思い出はがき》

楽しかった活動の思い出や絵を描き、自然の家から家族へとどけます。

ヒノキの葉書　180円

※郵送する場合の切手は団体で準備してください。

【材料内容】
ヒノキの板（官製はがきサイズ／10cm×15cm）

【貸出物品】
自然の家のスタンプ(5種類)

小原和紙の手すき葉書　250円

※郵送する場合の切手は団体で準備してください

【材料内容】
小原和紙材料

【貸出物品】
手すき用木枠、アミ、画板、ミキサー、バケツ、じょうご、
おわん、ペットボトル、自然の家スタンプ