





活動名	ヒノキの葉書			
概要	1枚板のヒノキでできた葉書です。木の香りを楽しみながら、楽しかった活動の思い出や絵を描き、自然の家から家族へ送ります。			
所要時間	2 ～ 3時間	実施人数	上限なし	
実施場所	<input checked="" type="checkbox"/> 創作棟 <input type="checkbox"/> 体育館 <input checked="" type="checkbox"/> その他 <input checked="" type="checkbox"/> 研修室 <input type="checkbox"/> 炊飯場                      (                      )			
準備物	自然の家の貸出物品		個人・団体の準備物	
			<input type="checkbox"/> 筆記用具 <input type="checkbox"/> 84円切手 <input type="checkbox"/> 画材用具	
あると便利なもの	<input type="checkbox"/> スタンプ、スタンプ台 <input type="checkbox"/> バーニングペン			
手順	①活動開始30分前までに、自然の家事務室にて鍵などを受け取り、材料を確認してください。 ②クラフトの説明・指導は、原則として団体の担当者・先生方で行ってください。 ③活動場所の片付け・清掃を必ず行ってください。			
留意点	①貸出物品はていねいに扱い、必ず元の場所に返却してください。			
方法	①葉書に書く絵や文章を考えましょう。 ②下書きをします。 ③葉書の裏面に絵や文字をかきましょう。   ・Bや2Bなど柔らかい鉛筆を使うとよいでしょう。硬い鉛筆などで強く文字を書いたり、消しゴムで強くこすると木の表面に傷がつくことがあるので、注意しましょう。  ・画材は水性絵の具でも、水性・油性ペンでもにじむことはありません。  ④葉書の表面に住所を書き、84円切手を貼って完成です。事務所窓口にお持ちください。自然の家からも投函できます。			

【ひと工夫】





少年自然の家の  
スタンプを押そう!



旭高原自然の家



活動の思い出に、自然の  
家のスタンプを押そう!



いろんなスタンプがあるんだよ!



バーニングペンを使ってひと工夫!