




活動名	ヒノキの葉書		セット内容
概要	1枚板のヒノキでできた葉書です。木の香りを楽しみながら、楽しかった活動の思い出や絵を描き、自然の家から家族へ送ります。		・ヒノキの板(官製はがきサイズ)
所要時間	1～2時間程度	場所・人数	上限なし 創作棟 80人程度 研修室 10室可
準備物	自然の家の貸出物品 ◇自然の家スタンプ		個人・団体の準備物 <input type="checkbox"/> 筆記用具 <input type="checkbox"/> 絵具(水性の顔料系が良い) <input type="checkbox"/> 84円切手(自然の家から投函の場合)
あると便利なもの			
手順	①活動開始30分前までに事務室にて鍵などを受け取り、材料を確認してください。 ※創作棟での活動の場合は、室内に材料等を準備します。 ②クラフトの説明・指導は、団体の担当者・先生方で行ってください。 ③活動場所の片付け・清掃を必ず行ってください。		
留意点	①貸出物品はていねいに扱い、必ず元の場所に返却してください。		
方法	①葉書に書く絵や文章を考えましょう。 ②下書きをします。 ③葉書の裏面に絵や文字をかきましょう。 <div style="display: flex; justify-content: space-around; align-items: center;"> <div style="text-align: center;">  </div> <div style="text-align: center;"> <p>※Bや2Bなど柔らかい鉛筆を使うとよいでしょう。 硬い鉛筆などで強く文字を書いたり、 消しゴムで強くこすると木の表面に傷がつくことがあるので、注意しましょう。</p> </div> <div style="text-align: center;">  </div> </div> <p>※画材は水性絵の具でも、水性・油性ペンでもにじむことはありません。</p> ④葉書の表面に住所を書き、84円切手を貼って完成です。 ※自然の家から投函できます。事務所窓口にお持ちください。		

【ひと工夫】




自然の家の
スタンプを押そう！



旭高原自然の家



活動の思い出に、自然の家の
スタンプを押そう！



いろんなスタンプがあるんだ
よ！

