

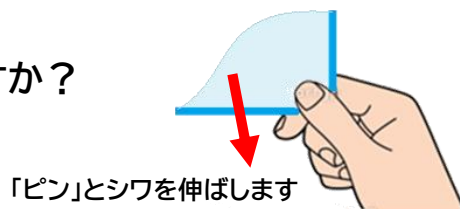
**\* 次の利用者が、気持ちよく使えるように  
お部屋を掃除し、ベッドを整えましょう！**

### ◆寝具の整頓チェックポイント

#### 【ベッドパッド】

シワがないように「ピン」と伸ばしてありますか？

パッドの端を手でつまんで軽く引っ張り  
シワを伸ばしてください。

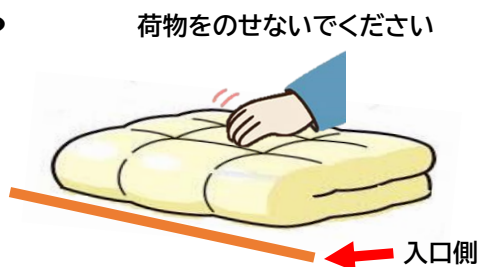


#### 【掛布団】

きまり通りに四角く折りたたんでありますか？

折り目が入口側に向いてますか？

布団のかどが重なるようにたたみ、  
手のひらで布団の表面を平らにしてください。

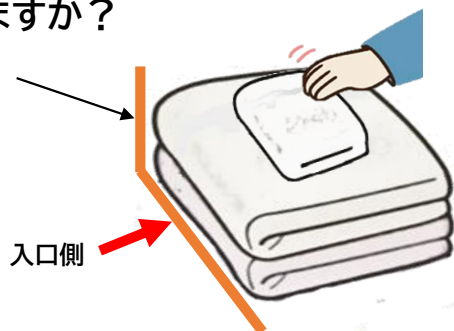


#### 【毛布】

きまり通りに四角く折りたたんでありますか？

2枚重ねた毛布の折り目が入口側に向いてますか？

折りたたんだ毛布のかどを揃えて重ねてください。



#### 【まくら】

毛布の上に、平らに置いてありますか？

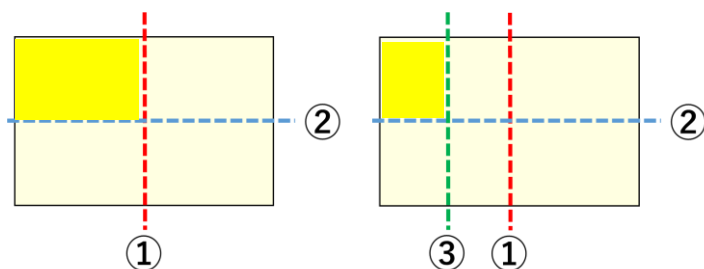
まくらの両端をつまんで軽く引っ張って、  
凹み・片寄を直してください。



折り目は入口側にむけてください

### ◆布団・毛布のたたみ方

番号の順序で半分に折りたたんでください



【掛布団】2回折りたたみ

【毛布】3回折りたたみ