


カートンドッグ の 作り方


① パンに切り込みを入れる。

② パンにソーセージとキャベツをはさむ。




③ アルミホイルを40～50cm切って
パンをゆるめに2回転巻き付けて包む。

④ ③を牛乳パックに入れる。



⑤ 焼き台に④を横向きに置き、
パックの口にチャッカマンで着火し、
燃え広がるのを待つ。



⑥ 完全にパックが燃え尽きたら温め完了。
やけどに注意してホイルをはずす。
お好みでケッチャップをどうぞ。

